

7 新入社員の紹介



4月から新しい仲間が加わります!

かたから なぎさ
片倉 渚



会社に貢献できるように早く仕事を覚え精一杯取り組んでいきます。

くれやま たくと
久連山 拓都



慣れないことばかりですので、まずはしっかり仕事を覚えていきたいです。

かしかぐら はるき
柏倉 陽生



精一杯頑張りますので、どうぞよろしくお願いたします。

8 都市ガス定期保安調査のお知らせ

都市ガス設備の検査・調査にお伺いします

点検は、内管検査と消費機器調査を行います。検査・調査は20分程度（一般住宅）ですので、ご協力をお願い致します。検査・調査月につきましては、右記をご覧ください。

点検の際に古くなったガス管・ガス機器の交換をお勧めする場合がございます。重ねてご協力お願いいたします。

3月	七日町 二丁目 三丁目	5月	旅籠町 二丁目 七日町 一丁目 本町 一丁目
4月	本町 二丁目	6月	十日町 一丁目 二丁目

私たちがお伺いします!

調査員は必ず「顔写真入りの身分証」を携帯し、原則一人でお伺いします。



9 簡単レシピ

料理教室講師 武田暁子先生の春爛漫 おうちごはんレシピ

彩りあざやか いなり寿司



材料 (16個分)

- 油揚げ ……8枚
- だし汁 ……1・1/2カップ
- 砂糖
- しょうゆ
- みりん
- 塩
- 酢
- 酢めし ……2合

トッピング

- 酢れんこん+しば漬け
- かにかま+コーン
- れんこん ……4cm
- かに風味かまぼこ ……4本
- しば漬け ……30g
- ホールコーン(缶詰) ……大さじ2
- 貝割れ菜 ……1/4パック
- 青じそ ……8枚
- マヨネーズ ……適量

作り方

- 油揚げは横半分に切り、開いて袋状にする。鍋にたっぷりの湯を沸かして油揚げを入れ、木べらで押さえながら2分ほどゆでる。湯をきり、流水を注ぎながら粗熱を取って、水気をしっかりと絞る。
- 鍋にだし汁と、砂糖、みりんを各大さじ3、しょうゆを大さじ4入れ、さっと混ぜる。油揚げを加えて中火にかけ、煮立ったら弱火にし、落としぶたをする。
- 5分ほど煮て裏返し、木べらで軽く押し油揚げに含まれる煮汁を出す。落としぶたをして、さらに5分ほど煮る。砂糖、みりん各小さじ2を加えて5〜6分煮詰める。火を止め、そのまま冷ます。
- れんこんの皮をむき、幅5mmの半月切りにして、酢水に5分ほどさらし、水気を切る。
- ボウルに、酢大さじ2、砂糖小さじ2、塩少々を入れ混ぜる。塩少々を加えた熱湯で④をさっとゆで、水気をきってボウルに入れ、混ぜる。
- 酢めしを16等分にし、俵型に軽くにぎる。油揚げの汁気を軽くきり、酢めしを詰めて、油揚げの口を内側に折りこむ。お好みで、半分はれんこん、しば漬け、貝割れ菜をバランスよくのせ、残りは青じそを敷き、かにかま、コーンをのせて、マヨネーズを適量かける。



ホームページにこのほかのレシピも公開中!



山形ガス株式会社

〒990-2446 山形市白山 3-1-31

☎023-623-0085

URL: <https://yamagatagas.co.jp>

本 社	都市ガス・プロパンガス・石油・灯油事業
白 山 営 業 所	工事・リフォーム事業・ショールーム
白 山 工 場	都市ガス事業 太陽光発電
駅 前 事 業 所	ガソリンスタンド オートガススタンド
南 栄 町 事 業 所	ガソリンスタンド 灯油配送センター

お問い合わせは…

第74号(2021年3月3日発行)

編集発行/山形ガス 統括管理部

印刷/藤庄印刷株式会社

ガス機器・ガス総合情報マガジン

山形ガスだより

Yamagata Gas Information

ウィズガス

春号

vol. 74

2021 spring 令和3年3月

山形ガス株式会社

山形ガスの最新情報が盛りだくさん! HPはこちら↑



1 引越しの際のお願い

転出・転入されるお客様へ

お引越しの日程が決まりましたら、**2~3日前まで**にご連絡ください。

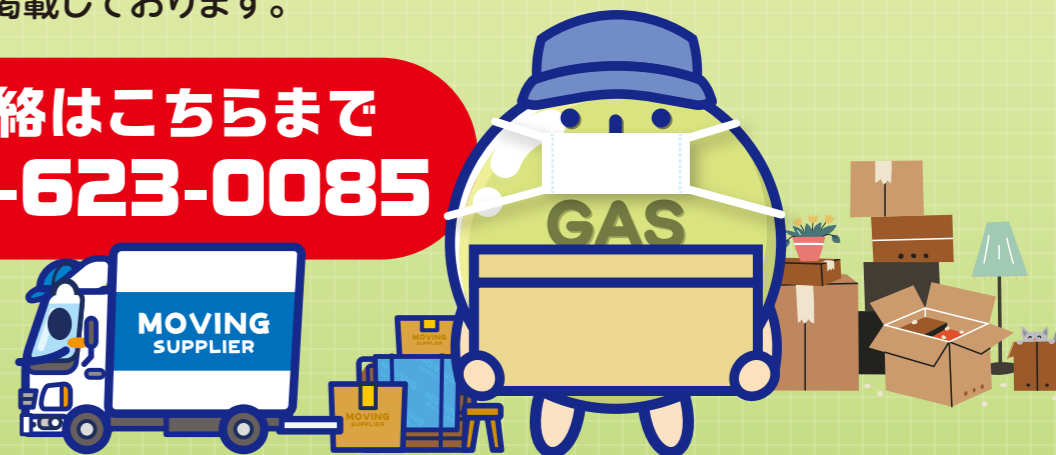
ガスを新たにご使用になる際には、**必ず立会いが必要です。**

訪問時には、マスクを着用し、感染防止対策を徹底したうえで作業いたします。

ご協力よろしくお願いいたします。

また、ガス機器の購入を検討されている方は、中面にお得な情報を掲載しております。

ご連絡はこちらまで
☎023-623-0085



2 ガス機器販売のご案内

新型コロナに負けるな!新生活応援します!!

売れ筋商品を大特価でそろえました!

ガスコンロの取付費サービス! 期間:4月30日(金)まで

商品番号 1 **Paloma** **52% OFF**

コソバワトロライフ



水無し
片面焼き
グリル

56cm幅

PA-S71B-L/R 寸法 560×447×180mm

定価41,580円 (税込) **19,800円** (税込)

学生&単身の方にオススメ!

商品番号 2 **NORITZ** **50% OFF**



グリル
無し

59cm幅

NLC2293CDBA L/R 寸法 592×458×180mm

定価38,280円 (税込) **18,800円** (税込)

魚焼きが不要の方にオススメ!

商品番号 3 **Rinnai** **49% OFF**



水無し
片面焼き
グリル

60cm幅

RT64JH752-CL/CR 寸法 596×452×218mm

定価49,280円 (税込) **24,800円** (税込)

シンプルな機能で使いやすい!

商品番号 4 **Paloma** **31% OFF**



小型湯沸器
PH-5BV

定価40,150円 (税込) **27,500円** (税込)

※別途標準取付工事費7,500円(税込)が必要です
※防熱カバーが必要な場合があります
10,000円(税込)

ガス器具・工事代について ●ガス配管、ガス検工事等が必要な場合は別途見積りさせていただきます。●クレジットカードもご利用いただけます。ただし、窓口に来店し、お手続きが必要となります。

ホームページにこのほかの商品も掲載中!



4 ガソリンスタンドからのお知らせ

タイヤを買替するなら今がお得!

春のタイヤ早期予約承り中!!



・スリップサインとは、タイヤの摩耗を示すサインです
・溝の深さが減ってくると、降雨時のスリップリスクや車の制動距離が長くなってしまふので、ご注意ください

各種取りそろえております!



工賃(入替、バランス測定、廃タイヤ処分費)無料サービス!

スタッドレスタイヤからのタイヤ交換も承っておりますので、お気軽にお問い合わせ下さい!



南栄町事業所
TEL:023-625-7676
駅前事業所
TEL:023-623-8821

タイヤの事なら山形ガスへ!
日曜日は水洗い洗車が半額!
ぜひお越しください!

5 山形ガスがご提案 快適!おうち時間

レンジフードを取り替えて快適キッチン!

面倒なお手入れもカンタンに♪

最新のレンジフードはここがスゴイ!!



- ①面倒なフィルター掃除が無く、お手入れラクラク!
- ②吸引効率を高める整流板が油煙をしっかりキャッチ!
- ③静音設計だから気になる騒音も軽減!
- ④調理状況に応じて風量を自動でコントロール!
- ⑤ビルトインコンロと連動して自動でON/OFF!

お気軽にお問い合わせください!




Rinnai
リンナイ
OGR-REC-AP752R/LSV
定価:234,300円(税込)
164,000円 (税込)
工事費別途

3 ガス警報器・火災警報器・消火器のご案内

万が一のガス漏れをいち早く検知し、ランプやブザーでわかりやすくお知らせします

都市ガス用ガス警報器




1台で2つの安心! ガス警報器

- ①ガス漏れを検知
- ②不完全燃焼を検知

都市ガスは空気より軽いため

プロパンガス用ガス警報器



単体型警報器

- ①ガス漏れを検知

プロパンガスは空気より重いため

交換目安は10年です
お取替えは山形ガスへご相談ください

火災警報器

天井、壁両方に設置できます。

3,300円 (税込)



機能
火災検知専用(煙感知)

取付場所
寝室・階段・廊下等

電源
電池タイプ(約10年寿命)
コンセント不要

消火器 日本初! お酢の力で安心消火

・消火薬剤は身体に優しい成分だけなので安心です。

9,218円 (税込)

【リサイクル料を含みます】
【古い消火器の処分料サービス】



6 山形ガス管工から道路工事のお知らせ

古いガス管を入れ替えるため、2021年10月までの予定で、東山形一丁目地内にてガス本管工事を行っております。
安全対策に万全を期しておりますが、道幅の影響もあり、片側通行での作業を行う箇所もございますので、周辺を通られる際は、ご注意ください。よろしくお願いいたします。

